

## Бухгалтерский баланс

на 31 декабря 2024 г.

		<b>Коды</b>
Форма по ОКУД		<b>0710001</b>
Дата (число, месяц, год)		<b>31 12 2024</b>
Организация	<b>Государственное унитарное предприятие Республики Крым "Крымавтотранс"</b>	по ОКПО <b>00904492</b>
Идентификационный номер налогоплательщика		ИНН <b>9102172220</b>
Вид экономической деятельности	<b>Деятельность автовокзалов и автостанций</b>	по ОКВЭД 2 <b>52.21.21</b>
Организационно-правовая форма / форма собственности	<b>Государственные унитарные предприятия субъектов Российской Федерации / Собственность субъектов Российской Федерации</b>	по ОКОПФ / ОКФС <b>65242 13</b>
Единица измерения:	в тыс. рублей	по ОКЕИ <b>384</b>

Местонахождение (адрес)

**295034, Республика Крым, г Симферополь, ул Киевская, д. 78**

Бухгалтерская отчетность подлежит обязательному аудиту  ДА  НЕТ

Наименование аудиторской организации/фамилия, имя, отчество (при наличии) индивидуального аудитора

**АО "РОСКОНСАЛТИНГ" (аудит за 2023 год, опубликован)**

Идентификационный номер налогоплательщика аудиторской организации/индивидуального аудитора

ИНН **7717101527**

Основной государственный регистрационный номер аудиторской организации/индивидуального аудитора

ОГРН/ОГРНИП **1027739572090**

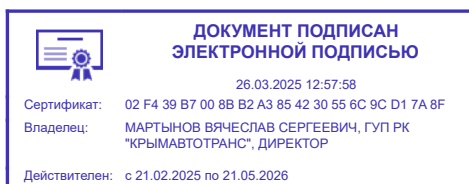
Пояснения	Наименование показателя	Код	На 31 декабря 2024 г.	На 31 декабря 2023 г.	На 31 декабря 2022 г.
	<b>АКТИВ</b>				
	<b>I. ВНЕОБОРОТНЫЕ АКТИВЫ</b>				
	Нематериальные активы	1110	369	2 273	2 949
	Результаты исследований и разработок	1120	-	-	-
	Нематериальные поисковые активы	1130	-	-	-
	Материальные поисковые активы	1140	-	-	-
	Основные средства	1150	712 570	731 086	644 294
	Доходные вложения в материальные ценности	1160	-	-	-
	Финансовые вложения	1170	-	-	-
	Отложенные налоговые активы	1180	131 089	95 670	31 783
	Прочие внеоборотные активы	1190	64	53	12
	Итого по разделу I	1100	844 091	829 081	679 037
	<b>II. ОБОРОТНЫЕ АКТИВЫ</b>				
	Запасы	1210	14 676	16 427	13 963
	Налог на добавленную стоимость по приобретенным ценностям	1220	15	6	33
	Дебиторская задолженность	1230	165 168	12 655	8 014
	Финансовые вложения (за исключением денежных эквивалентов)	1240	-	-	-
	Денежные средства и денежные эквиваленты	1250	39 105	15 539	78 762
	Прочие оборотные активы	1260	2 311	2 213	212
	Итого по разделу II	1200	221 276	46 839	100 983
	<b>БАЛАНС</b>	1600	1 065 367	875 921	780 021

Пояснения	Наименование показателя	Код	На 31 декабря 2024 г.	На 31 декабря 2023 г.	На 31 декабря 2022 г.
	<b>ПАССИВ</b>				
	<b>III. КАПИТАЛ И РЕЗЕРВЫ</b>				
	Уставный капитал (складочный капитал, уставный фонд, вклады товарищей)	1310	176 886	176 886	176 886
	Собственные акции, выкупленные у акционеров	1320	-	-	-
	Переоценка внеоборотных активов	1340	-	-	-
	Добавочный капитал (без переоценки)	1350	758 509	758 217	749 683
	Резервный капитал	1360	-	-	-
	Нераспределенная прибыль (непокрытый убыток)	1370	(312 480)	(316 992)	(319 015)
	Итого по разделу III	1300	622 915	618 112	607 554
	<b>IV. ДОЛГОСРОЧНЫЕ ОБЯЗАТЕЛЬСТВА</b>				
	Заемные средства	1410	-	8 500	20 000
	Отложенные налоговые обязательства	1420	46 302	40 639	17 034
	Оценочные обязательства	1430	-	-	-
	Прочие обязательства	1450	68 851	58 138	29 523
	Итого по разделу IV	1400	115 153	107 277	66 557
	<b>V. КРАТКОСРОЧНЫЕ ОБЯЗАТЕЛЬСТВА</b>				
	Заемные средства	1510	-	-	-
	Кредиторская задолженность	1520	59 759	57 429	45 768
	Доходы будущих периодов	1530	250 250	85 643	53 654
	Оценочные обязательства	1540	17 290	7 459	6 487
	Прочие обязательства	1550	-	-	-
	Итого по разделу V	1500	327 299	150 532	105 910
	<b>БАЛАНС</b>	1700	1 065 367	875 921	780 021

Руководитель \_\_\_\_\_  
(подпись)

**Мартынов Вячеслав  
Сергеевич**  
(расшифровка подписи)

26 марта 2025 г.



**Отчет о финансовых результатах**  
за Январь - Декабрь 2024 г.

		Форма по ОКУД	<b>Коды</b>		
		Дата (число, месяц, год)	<b>0710002</b>		
		по ОКПО	<b>31</b>	<b>12</b>	<b>2024</b>
Организация	<b>Государственное унитарное предприятие Республики Крым "Крымавтотранс"</b>	ИНН	<b>00904492</b>		
Идентификационный номер налогоплательщика		по ОКВЭД 2	<b>9102172220</b>		
Вид экономической деятельности	<b>Деятельность автовокзалов и автостанций</b>	по ОКЕИ	<b>52.21.21</b>		
Организационно-правовая форма / форма собственности	<b>Государственные унитарные предприятия субъектов Российской Федерации / Собственность субъектов Российской Федерации</b>	по ОКОПФ / ОКФС	<b>65242</b>	<b>13</b>	
Единица измерения:	в тыс. рублей		<b>384</b>		

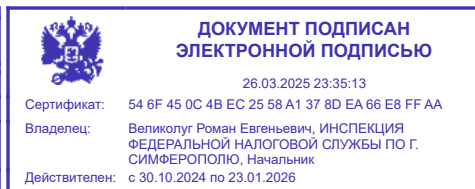
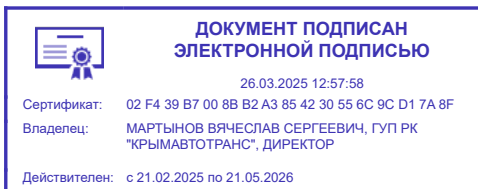
Пояснения	Наименование показателя	Код	За Январь - Декабрь 2024 г.	За Январь - Декабрь 2023 г.
	Выручка	2110	409 489	334 677
	Себестоимость продаж	2120	(360 093)	(296 119)
	Валовая прибыль (убыток)	2100	49 396	38 558
	Коммерческие расходы	2210	-	-
	Управленческие расходы	2220	(71 785)	(90 392)
	Прибыль (убыток) от продаж	2200	(22 389)	(51 834)
	Доходы от участия в других организациях	2310	-	-
	Проценты к получению	2320	4 305	-
	Проценты к уплате	2330	(5 002)	(3 589)
	Прочие доходы	2340	58 841	55 269
	Прочие расходы	2350	(46 974)	(27 493)
	Прибыль (убыток) до налогообложения	2300	(11 219)	(27 647)
	Налог на прибыль	2410	25 507	37 182
	в том числе:			
	текущий налог на прибыль	2411	(4 249)	(3 100)
	отложенный налог на прибыль	2412	29 756	40 282
	Прочее	2460	(9 776)	(8 961)
	в том числе:			
	70% арендной платы перечисленной в бюджет		(9 905)	(8 961)
	Уменьшение добавочного капитала при списании имущества на сумму начисленной амортизации		155	-
	Корректировка операции за 2021 год		(26)	-
	Чистая прибыль (убыток)	2400	4 512	574

Пояснения	Наименование показателя	Код	За Январь - Декабрь 2024 г.	За Январь - Декабрь 2023 г.
	Результат от переоценки внеоборотных активов, не включаемый в чистую прибыль (убыток) периода	2510	-	-
	Результат от прочих операций, не включаемый в чистую прибыль (убыток) периода	2520	-	-
	Налог на прибыль от операций, результат которых не включается в чистую прибыль (убыток) периода	2530	-	-
	Совокупный финансовый результат периода	2500	4 512	574
	Справочно Базовая прибыль (убыток) на акцию	2900	-	-
	Разводненная прибыль (убыток) на акцию	2910	-	-

Руководитель \_\_\_\_\_  
(подпись)

**Мартынов Вячеслав  
Сергеевич**  
(расшифровка подписи)

26 марта 2025 г.



**Отчет об изменениях капитала  
за Январь - Декабрь 2024 г.**

Организация Государственное унитарное предприятие Республики Крым  
"Крымавтотранс" Форма по ОКУД  
Идентификационный номер налогоплательщика \_\_\_\_\_ Дата (число, месяц, год)  
Вид экономической деятельности Деятельность автовокзалов и автостанций по ОКПО  
Организационно-правовая форма / форма собственности \_\_\_\_\_ ИНН  
**Государственные унитарные предприятия субъектов Российской Федерации** / **Собственность субъектов Российской Федерации** по ОКВЭД 2  
Единица измерения: в тыс. рублей по ОКОПФ / ОКФС  
\_\_\_\_\_ по ОКЕИ

Коды		
0710004		
31	12	2024
00904492		
9102172220		
52.21.21		
65242	13	
384		

**1. Движение капитала**

Наименование показателя	Код	Уставный капитал	Собственные акции, выкупленные у акционеров	Добавочный капитал	Резервный капитал	Нераспределенная прибыль (непокрытый убыток)	Итого
Величина капитала на 31 декабря 2022 г.	3100	176 886	-	749 683	-	(319 015)	607 554
<u>За 2023 г.</u>							
Увеличение капитала - всего:	3210	-	-	14 352	-	2 023	16 375
в том числе:							
чистая прибыль	3211	X	X	X	X	574	574
переоценка имущества	3212	X	X	-	X	-	-
доходы, относящиеся непосредственно на увеличение капитала	3213	X	X	-	X	-	-
дополнительный выпуск акций	3214	-	-	-	X	X	-
увеличение номинальной стоимости акций	3215	-	-	-	X	-	X
реорганизация юридического лица	3216	-	-	-	-	-	-
Передача (поступление) имущества по Распоряжениям Совета министров РК (разница между дбав. капиталом и баланс. стоимостью)	3217	-	-	14 352	-	1 449	15 801
Уменьшение капитала - всего:	3220	-	-	(5 818)	-	-	(5 818)
в том числе:							
убыток	3221	X	X	X	X	-	-
переоценка имущества	3222	X	X	-	X	-	-
расходы, относящиеся непосредственно на уменьшение капитала	3223	X	X	-	X	-	-

уменьшение номинальной стоимости акций	3224	-	-	-	X	-	-
уменьшение количества акций	3225	-	-	-	X	-	-
реорганизация юридического лица	3226	-	-	-	-	-	-
дивиденды	3227	X	X	X	X	-	-
Передача имущества по Распоряжениям Совета министров РК	3228	-	-	(5 818)	-	-	(5 818)

Наименование показателя	Код	Уставный капитал	Собственные акции, выкупленные у акционеров	Добавочный капитал	Резервный капитал	Нераспределенная прибыль (непокрытый убыток)	Итого
Изменение добавочного капитала	3230	X	X	-	-	-	X
Изменение резервного капитала	3240	X	X	X	-	-	X
Величина капитала на 31 декабря 2023 г.	3200	176 886	-	758 217	-	(316 992)	618 112
<u>За 2024 г.</u>							
Увеличение капитала - всего:	3310	-	-	4 944	-	14 442	19 386
в том числе:							
чистая прибыль	3311	X	X	X	X	14 287	14 287
переоценка имущества	3312	X	X	-	X	-	-
доходы, относящиеся непосредственно на увеличение капитала	3313	X	X	-	X	155	155
дополнительный выпуск акций	3314	-	-	-	X	X	-
увеличение номинальной стоимости акций	3315	-	-	-	X	-	X
реорганизация юридического лица	3316	-	-	-	-	-	-
Передача (поступление) имущества по Распоряжениям Совета министров РК	3317	-	-	4 944	-	-	4 944
Уменьшение капитала - всего:	3320	-	-	(4 653)	-	(9 931)	(14 584)
в том числе:							
убыток	3321	X	X	X	X	-	-
переоценка имущества	3322	X	X	-	X	-	-
расходы, относящиеся непосредственно на уменьшение капитала	3323	X	X	-	X	(9 931)	(9 931)
уменьшение номинальной стоимости акций	3324	-	-	-	X	-	-
уменьшение количества акций	3325	-	-	-	X	-	-
реорганизация юридического лица	3326	-	-	-	-	-	-
дивиденды	3327	X	X	X	X	-	-
Передача имущества по Распоряжениям Совета министров РК	3328	-	-	(4 653)	-	-	(4 653)
Изменение добавочного капитала	3330	X	X	-	-	-	X
Изменение резервного капитала	3340	X	X	X	-	-	X
Величина капитала на 31 декабря 2024 г.	3300	176 886	-	758 509	-	(312 480)	622 915

**2. Корректировки в связи с изменением учетной политики и исправлением ошибок**

Наименование показателя	Код	На 31 декабря 2022 г.	Изменения капитала за 2023 г.		На 31 декабря 2023 г.
			за счет чистой прибыли (убытка)	за счет иных факторов	
<b>Капитал - всего</b>					
до корректировок	3400	607 554	2 023	8 535	618 112
корректировка в связи с: изменением учетной политики	3410	-	-	-	-
исправлением ошибок	3420	-	-	-	-
после корректировок	3500	607 554	2 023	8 535	618 112
<b>в том числе:</b>					
<b>нераспределенная прибыль (непокрытый убыток):</b>					
до корректировок	3401	(319 015)	2 023	-	(316 992)
корректировка в связи с: изменением учетной политики	3411	-	-	-	-
исправлением ошибок	3421	-	-	-	-
после корректировок	3501	(319 015)	2 023	-	(316 992)
<b>по другим статьям капитала</b>					
до корректировок	3402	-	-	8 535	-
корректировка в связи с: изменением учетной политики	3412	-	-	-	-
исправлением ошибок	3422	-	-	-	-
после корректировок	3502	-	-	8 535	-




**3. Чистые активы**

Наименование показателя	Код	На 31 декабря 2024 г.	На 31 декабря 2023 г.	На 31 декабря 2022 г.
Чистые активы	3600	873 165	620 292	644 908

Руководитель \_\_\_\_\_ **Мартынов Вячеслав**  
 (подпись) **Сергеевич**  
 (расшифровка подписи)

26 марта 2025 г.

 **ДОКУМЕНТ ПОДПИСАН ЭЛЕКТРОННОЙ ПОДПИСЬЮ**  
 26.03.2025 12:57:58  
 Сертификат: 02 F4 39 B7 00 8B B2 A3 85 42 30 55 6C 9C D1 7A 8F  
 Владелец: МАРТЫНОВ ВЯЧЕСЛАВ СЕРГЕЕВИЧ, ГУП РК "КРЫМАВТОТРАНС", ДИРЕКТОР  
 Действителен: с 21.02.2025 по 21.05.2026

 **ДОКУМЕНТ ПОДПИСАН ЭЛЕКТРОННОЙ ПОДПИСЬЮ**  
 26.03.2025 23:35:13  
 Сертификат: 54 6F 45 0C 4B EC 25 58 A1 37 8D EA 66 E8 FF AA  
 Владелец: Великолуг Роман Евгеньевич, ИНСПЕКЦИЯ ФЕДЕРАЛЬНОЙ НАЛОГОВОЙ СЛУЖБЫ ПО Г. СИМФЕРОПОЛЮ, Начальник  
 Действителен: с 30.10.2024 по 23.01.2026

**Отчет о движении денежных средств  
за Январь - Декабрь 2024 г.**

Организация <b>Государственное унитарное предприятие Республики Крым "Крымавтотранс"</b> Идентификационный номер налогоплательщика Вид экономической деятельности <b>Деятельность автовокзалов и автостанций</b> Организационно-правовая форма / форма собственности <b>Государственные унитарные предприятия субъектов Российской Федерации</b> / <b>Собственность субъектов Российской Федерации</b> Единица измерения: в тыс. рублей	Дата (число, месяц, год)	Форма по ОКУД	Коды			
			<b>0710005</b>			
				<b>31</b>	<b>12</b>	<b>2024</b>
			по ОКПО	<b>00904492</b>		
			ИНН	<b>9102172220</b>		
			по ОКВЭД 2	<b>52.21.21</b>		
		по ОКОПФ / ОКФС	<b>65242</b>	<b>13</b>		
		по ОКИЕ	<b>384</b>			

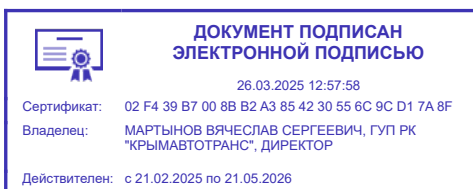
Наименование показателя	Код	За Январь - Декабрь 2024 г.	За Январь - Декабрь 2023 г.
<b>Денежные потоки от текущих операций</b>			
Поступления - всего	4110	527 612	432 427
в том числе:			
от продажи продукции, товаров, работ и услуг	4111	478 144	391 620
арендных платежей, лицензионных платежей, роялти, комиссионных и иных аналогичных платежей	4112	9 166	6 706
от перепродажи финансовых вложений	4113	-	-
прочие поступления	4119	40 302	34 101
Платежи - всего	4120	(477 747)	(407 528)
в том числе:			
поставщикам (подрядчикам) за сырье, материалы, работы, услуги	4121	(148 994)	(123 662)
в связи с оплатой труда работников	4122	(250 248)	(236 032)
процентов по долговым обязательствам	4123	(179)	(1 262)
налога на прибыль организаций	4124	(4 953)	(5 777)
прочие платежи	4129	(73 373)	(40 795)
Сальдо денежных потоков от текущих операций	4100	49 865	24 899
<b>Денежные потоки от инвестиционных операций</b>			
Поступления - всего	4210	177 316	30 703
в том числе:			
от продажи внеоборотных активов (кроме финансовых вложений)	4211	-	-
от продажи акций других организаций (долей участия)	4212	-	-
от возврата предоставленных займов, от продажи долговых ценных бумаг (прав требования денежных средств к другим лицам)	4213	-	-
дивидендов, процентов по долговым финансовым вложениям и аналогичных поступлений от долевого участия в других организациях	4214	-	-
прочие поступления	4219	177 316	30 703
Платежи - всего	4220	(195 115)	(107 325)
в том числе:			
в связи с приобретением, созданием, модернизацией, реконструкцией и подготовкой к использованию внеоборотных активов	4221	(193 255)	(107 325)
в связи с приобретением акций других организаций (долей участия)	4222	-	-
в связи с приобретением долговых ценных бумаг (прав требования денежных средств к другим лицам), предоставление займов другим лицам	4223	-	-
процентов по долговым обязательствам, включаемым в стоимость инвестиционного актива	4224	-	-
прочие платежи	4229	(1 860)	-
Сальдо денежных потоков от инвестиционных операций	4200	(17 799)	(76 622)

Наименование показателя	Код	За Январь - Декабрь 2024 г.	За Январь - Декабрь 2023 г.
<b>Денежные потоки от финансовых операций</b>			
Поступления - всего	4310	-	-
в том числе:			
получение кредитов и займов	4311	-	-
денежных вкладов собственников (участников)	4312	-	-
от выпуска акций, увеличения долей участия	4313	-	-
от выпуска облигаций, векселей и других долговых ценных бумаг и др.	4314	-	-
прочие поступления	4319	-	-
Платежи - всего	4320	(8 500)	(11 500)
в том числе:			
собственникам (участникам) в связи с выкупом у них акций (долей участия) организации или их выходом из состава участников	4321	-	-
на уплату дивидендов и иных платежей по распределению прибыли в пользу собственников (участников)	4322	-	-
в связи с погашением (выкупом) векселей и других долговых ценных бумаг, возврат кредитов и займов	4323	(8 500)	-
прочие платежи	4329	-	(11 500)
Сальдо денежных потоков от финансовых операций	4300	(8 500)	(11 500)
<b>Сальдо денежных потоков за отчетный период</b>	4400	23 566	(63 223)
<b>Остаток денежных средств и денежных эквивалентов на начало отчетного периода</b>	4450	15 539	78 762
<b>Остаток денежных средств и денежных эквивалентов на конец отчетного периода</b>	4500	39 105	15 539
Величина влияния изменений курса иностранной валюты по отношению к рублю	4490	-	-

Руководитель \_\_\_\_\_  
(подпись)

**Мартынов Вячеслав  
Сергеевич**  
(расшифровка подписи)

26 марта 2025 г.



**Отчет о целевом использовании средств  
за Январь - Декабрь 2024 г.**

Организация <b>Государственное унитарное предприятие Республики Крым "Крымавтотранс"</b>	Дата (год, месяц, число)	Коды		
	Форма по ОКУД	0710003		
Идентификационный номер налогоплательщика	по ОКПО	2024	12	31
	ИНН	00904492		
Вид экономической деятельности	по ОКВЭД 2	9102172220		
Организационно-правовая форма / форма собственности	по ОКФС / ОКФС	52.21.21		
Государственные унитарные предприятия субъектов Российской Федерации	по ОКФС / ОКФС	65242	13	
Собственность субъектов Российской Федерации	по ОКФС / ОКФС	384		
Единица измерения: в тыс. рублей	по ОКЕИ			

Пояснения	Наименование показателя	Код	За Январь - Декабрь 2024 г.	За Январь - Декабрь 2023 г.
	Остаток средств на начало отчетного года	6100	-	-
	Поступило средств			
	Вступительные взносы	6210	-	-
	Членские взносы	6215	-	-
	Целевые взносы	6220	-	-
	Добровольные имущественные взносы и пожертвования	6230	-	-
	Прибыль от приносящей доход деятельности	6240	-	-
	Прочие	6250	-	-
	Всего поступило средств	6200	-	-
	Использовано средств			
	Расходы на целевые мероприятия	6310	-	-
	в том числе:			
	социальная и благотворительная помощь	6311	-	-
	проведение конференций, совещаний, семинаров и т.п.	6312	-	-
	иные мероприятия	6313	-	-
	Расходы на содержание аппарата управления	6320	-	-
	в том числе:			
	расходы, связанные с оплатой труда (включая начисления)	6321	-	-
	выплаты, не связанные с оплатой труда	6322	-	-
	расходы на служебные командировки и деловые поездки	6323	-	-
	содержание помещений, зданий, автомобильного транспорта и иного имущества (кроме ремонта)	6324	-	-
	ремонт основных средств и иного имущества	6325	-	-
	прочие	6326	-	-
	Приобретение основных средств, инвентаря и иного имущества	6330	-	-
	Прочие	6350	-	-
	Всего использовано средств	6300	-	-
	Остаток средств на конец отчетного года	6400	-	-

Руководитель Мартынов Вячеслав Сергеевич  
(подпись) (расшифровка подписи)

26 марта 2025 г.

**ДОКУМЕНТ ПОДПИСАН  
ЭЛЕКТРОННОЙ ПОДПИСЬЮ**

26.03.2025 12:57:58

Сертификат: 02 F4 39 B7 00 8B B2 A3 85 42 30 55 6C 9C D1 7A 8F

Владелец: **МАРТЫНОВ ВЯЧЕСЛАВ СЕРГЕЕВИЧ, ГУП РК  
"КРЫМАВТОТРАНС", ДИРЕКТОР**

Действителен: с 21.02.2025 по 21.05.2026

**ДОКУМЕНТ ПОДПИСАН  
ЭЛЕКТРОННОЙ ПОДПИСЬЮ**

26.03.2025 23:35:13

Сертификат: 54 6F 45 0C 4B EC 25 58 A1 37 8D EA 66 E8 FF AA

Владелец: **Великолуг Роман Евгеньевич, ИНСПЕКЦИЯ  
ФЕДЕРАЛЬНОЙ НАЛОГОВОЙ СЛУЖБЫ ПО Г.  
СИМФЕРОПОЛЮ, Начальник**

Действителен: с 30.10.2024 по 23.01.2026

## Расчет стоимости чистых активов

Государственное унитарное предприятие Республики Крым "Крымавтотранс"

(наименование организации)

Наименование показателя	Код строки бухгалтерского баланса	На 31 декабря 2024 г.	На 31 декабря 2023 г.	На 31 декабря 2022 г.
<b>Активы</b>				
Нематериальные активы	1110	369	2 273	2 949
Результаты исследований и разработок	1120	-	-	-
Нематериальные поисковые активы	1130	-	-	-
Материальные поисковые активы	1140	-	-	-
Основные средства	1150	712 570	731 086	644 294
Доходные вложения в материальные ценности	1160	-	-	-
Финансовые вложения долгосрочные	1170	-	-	-
Отложенные налоговые активы	1180	131 089	95 670	31 783
Прочие внеоборотные активы	1190	64	53	12
Запасы	1210	14 676	16 427	13 963
Налог на добавленную стоимость по приобретенным ценностям	1220	15	6	33
Дебиторская задолженность *	1230	165 168	12 655	8 014
Финансовые вложения краткосрочные	1240	-	-	-
Денежные средства и денежные эквиваленты	1250	39 105	15 539	78 762
Прочие оборотные активы	1260	2 311	2 213	212
<b>ИТОГО активы</b>	-	<b>1 065 367</b>	<b>875 921</b>	<b>780 021</b>
<b>Пассивы</b>				
Заемные средства долгосрочные	1410	-	8 500	20 000
Отложенные налоговые обязательства	1420	46 302	40 639	17 034
Оценочные обязательства долгосрочные	1430	-	-	-
Прочие обязательства долгосрочные	1450	68 851	58 138	29 523
Заемные средства краткосрочные	1510	-	-	-
Кредиторская задолженность	1520	59 759	57 429	45 768
Доходы будущих периодов **	1530	-	83 463	16 300
Оценочные обязательства краткосрочные	1540	17 290	7 459	6 487
Прочие обязательства краткосрочные	1550	-	-	-
<b>ИТОГО пассивы</b>	-	<b>192 202</b>	<b>255 628</b>	<b>135 112</b>
<b>Стоимость чистых активов</b>	-	<b>873 165</b>	<b>620 292</b>	<b>644 908</b>

\* - За исключением задолженности участников (учредителей) по взносам в уставный капитал.

\*\* - За исключением целевого финансирования и доходов будущих периодов, признанных организацией в связи с получением государственной помощи, а также в связи с безвозмездным получением имущества.

**Корректировка данных отчетного периода  
в связи с изменениями учетной политики**

Наименование показателя	Код строки	Сумма до корректировки	Корректировка	Сумма после корректировки
<b>На 31 декабря 2023 г.</b>				
<b>АКТИВ</b>				
<b>I. ВНЕОБОРОТНЫЕ АКТИВЫ</b>				
Нематериальные активы	1110	2 273	-	2 273
Результаты исследований и разработок	1120	-	-	-
Нематериальные поисковые активы	1130	-	-	-
Материальные поисковые активы	1140	-	-	-
Основные средства	1150	731 086	-	731 086
Доходные вложения в материальные ценности	1160	-	-	-
Финансовые вложения	1170	-	-	-
Отложенные налоговые активы	1180	95 670	-	95 670
Прочие внеоборотные активы	1190	53	-	53
<b>Итого по разделу I</b>	<b>1100</b>	<b>829 081</b>	<b>-</b>	<b>829 081</b>
<b>II. ОБОРОТНЫЕ АКТИВЫ</b>				
Запасы	1210	16 427	-	16 427
Налог на добавленную стоимость по приобретенным ценностям	1220	6	-	6
Дебиторская задолженность	1230	12 655	-	12 655
Финансовые вложения (за исключением денежных эквивалентов)	1240	-	-	-
Денежные средства и денежные эквиваленты	1250	15 539	-	15 539
Прочие оборотные активы	1260	2 213	-	2 213
<b>Итого по разделу II</b>	<b>1200</b>	<b>46 839</b>	<b>-</b>	<b>46 839</b>
<b>БАЛАНС</b>	<b>1600</b>	<b>875 921</b>	<b>-</b>	<b>875 921</b>
<b>ПАССИВ</b>				
<b>III. КАПИТАЛ И РЕЗЕРВЫ</b>				
Уставный капитал (складочный капитал, уставный фонд, вклады товарищей)	1310	176 886	-	176 886
Собственные акции, выкупленные у акционеров	1320	-	-	-
Переоценка внеоборотных активов	1340	-	-	-
Добавочный капитал (без переоценки)	1350	758 217	-	758 217
Резервный капитал	1360	-	-	-
Нераспределенная прибыль (непокрытый убыток)	1370	(316 992)	-	(316 992)
<b>Итого по разделу III</b>	<b>1300</b>	<b>618 112</b>	<b>-</b>	<b>618 112</b>
<b>IV. ДОЛГОСРОЧНЫЕ ОБЯЗАТЕЛЬСТВА</b>				
Заемные средства	1410	8 500	-	8 500
Отложенные налоговые обязательства	1420	40 639	-	40 639
Оценочные обязательства	1430	-	-	-
Прочие обязательства	1450	58 138	-	58 138
<b>Итого по разделу IV</b>	<b>1400</b>	<b>107 277</b>	<b>-</b>	<b>107 277</b>
<b>V. КРАТКОСРОЧНЫЕ ОБЯЗАТЕЛЬСТВА</b>				
Заемные средства	1510	-	-	-
Кредиторская задолженность	1520	57 429	-	57 429
Доходы будущих периодов	1530	85 643	-	85 643
Оценочные обязательства	1540	7 459	-	7 459
Прочие обязательства	1550	-	-	-
<b>Итого по разделу V</b>	<b>1500</b>	<b>150 532</b>	<b>-</b>	<b>150 532</b>
<b>БАЛАНС</b>	<b>1700</b>	<b>875 921</b>	<b>-</b>	<b>875 921</b>
<b>На 31 декабря 2022 г.</b>				
<b>АКТИВ</b>				
<b>I. ВНЕОБОРОТНЫЕ АКТИВЫ</b>				
Нематериальные активы	1110	2 949	-	2 949
Результаты исследований и разработок	1120	-	-	-
Нематериальные поисковые активы	1130	-	-	-
Материальные поисковые активы	1140	-	-	-
Основные средства	1150	644 294	-	644 294

Доходные вложения в материальные ценности	1160	-	-	-
Финансовые вложения	1170	-	-	-
Отложенные налоговые активы	1180	31 783	-	31 783
Прочие внеоборотные активы	1190	12	-	12
<b>Итого по разделу I</b>	<b>1100</b>	<b>679 037</b>	-	<b>679 038</b>
<b>II. ОБОРОТНЫЕ АКТИВЫ</b>				
Запасы	1210	13 963	-	13 963
Налог на добавленную стоимость по приобретенным ценностям	1220	33	-	33
Дебиторская задолженность	1230	8 014	-	8 014
Финансовые вложения (за исключением денежных эквивалентов)	1240	-	-	-
Денежные средства и денежные эквиваленты	1250	78 762	-	78 762
Прочие оборотные активы	1260	212	-	212
<b>Итого по разделу II</b>	<b>1200</b>	<b>100 983</b>	-	<b>100 983</b>
<b>БАЛАНС</b>	<b>1600</b>	<b>780 021</b>	-	<b>780 021</b>
<b>ПАССИВ</b>				
<b>III. КАПИТАЛ И РЕЗЕРВЫ</b>				
Уставный капитал (складочный капитал, уставный фонд, вклады товарищей)	1310	176 886	-	176 886
Собственные акции, выкупленные у акционеров	1320	-	-	-
Переоценка внеоборотных активов	1340	-	-	-
Добавочный капитал (без переоценки)	1350	749 683	-	749 683
Резервный капитал	1360	-	-	-
Нераспределенная прибыль (непокрытый убыток)	1370	(319 015)	-	(319 015)
<b>Итого по разделу III</b>	<b>1300</b>	<b>607 554</b>	-	<b>607 554</b>
<b>IV. ДОЛГОСРОЧНЫЕ ОБЯЗАТЕЛЬСТВА</b>				
Заемные средства	1410	20 000	-	20 000
Отложенные налоговые обязательства	1420	17 034	-	17 034
Оценочные обязательства	1430	-	-	-
Прочие обязательства	1450	29 523	-	29 523
<b>Итого по разделу IV</b>	<b>1400</b>	<b>66 557</b>	-	<b>66 557</b>
<b>V. КРАТКОСРОЧНЫЕ ОБЯЗАТЕЛЬСТВА</b>				
Заемные средства	1510	-	-	-
Кредиторская задолженность	1520	45 768	-	45 768
Доходы будущих периодов	1530	53 654	-	53 654
Оценочные обязательства	1540	6 487	-	6 487
Прочие обязательства	1550	-	-	-
<b>Итого по разделу V</b>	<b>1500</b>	<b>105 910</b>	-	<b>105 910</b>
<b>БАЛАНС</b>	<b>1700</b>	<b>780 021</b>	-	<b>780 021</b>

**Пояснения к бухгалтерскому балансу  
и отчету о финансовых результатах (тыс. руб.)**

**1. Нематериальные активы и расходы на научно-исследовательские, опытно-конструкторские и технологические работы (НИОКР)**

**1.1. Наличие и движение нематериальных активов**

с.1

Наименование показателя	Код	Период	На начало года		Изменения за период						На конец периода		
			первоначальная стоимость	накопленная амортизация и убытки от обесценения	Поступило	Выбыло		начислено амортизации	Убыток от обесценения	Переоценка		первоначальная стоимость	накопленная амортизация и убытки от обесценения
						первоначальная стоимость	накопленная амортизация и убытки от обесценения			Первоначальная стоимость	Накопленная амортизация		
Нематериальные активы - всего	5100	за 2024г.	19 350	(17 077)	-	-	-	(1 904)	-	-	-	19 350	(18 981)
	5110	за 2023г.	19 350	(16 401)	-	-	-	(676)	-	-	-	19 350	(17 077)
в том числе:													
Программы ЭВМ	5101	за 2024г.	19 350	(17 077)	-	-	-	(1 904)	-	-	-	19 350	(18 981)
	5111	за 2023г.	-	-	-	-	-	-	-	-	-	-	-
Исключительное авторское право на программы для ЭВМ, базы данных	5102	за 2024г.	-	-	-	-	-	-	-	-	-	-	-
	5112	за 2023г.	19 350	(16 401)	-	-	-	(676)	-	-	-	19 350	(17 077)

**1.2. Первоначальная стоимость нематериальных активов, созданных самой организацией**

Наименование показателя	Код	На 31 декабря 2024 г.	На 31 декабря 2023 г.	На 31 декабря 2022 г.
Всего	5120	-	-	-
в том числе:				
	5121	-	-	-





**1.5. Незаконченные и неоформленные НИОКР и незаконченные операции по приобретению нематериальных активов**

Наименование показателя	Код	Период	На начало года	Изменения за период			На конец периода
				затраты за период	списано затрат как не давших положительного результата	принято к учету в качестве нематериальных активов или НИОКР	
Затраты по незаконченным исследованиям и разработкам - всего	5160	за 2024г.	-	-	-	-	-
	5170	за 2023г.	-	-	-	-	-
в том числе:	5161	за 2024г.	-	-	-	-	-
	5171	за 2023г.	-	-	-	-	-
незаконченные операции по приобретению нематериальных активов - всего	5180	за 2024г.	-	-	-	-	-
	5190	за 2023г.	-	-	-	-	-
в том числе:	5181	за 2024г.	-	-	-	-	-
	5191	за 2023г.	-	-	-	-	-

Руководитель \_\_\_\_\_  
(подпись)

**Мартынов Вячеслав  
Сергеевич**  
(расшифровка подписи)

26 марта 2025 г.

	<p><b>ДОКУМЕНТ ПОДПИСАН ЭЛЕКТРОННОЙ ПОДПИСЬЮ</b></p> <p>26.03.2025 12:57:58</p> <p>Сертификат: 02 F4 39 B7 00 8B B2 A3 85 42 30 55 6C 9C D1 7A 8F</p> <p>Владелец: МАРТЫНОВ ВЯЧЕСЛАВ СЕРГЕЕВИЧ, ГУП РК "КРЫМАВТОТРАНС", ДИРЕКТОР</p> <p>Действителен: с 21.02.2025 по 21.05.2026</p>		<p><b>ДОКУМЕНТ ПОДПИСАН ЭЛЕКТРОННОЙ ПОДПИСЬЮ</b></p> <p>26.03.2025 23:35:13</p> <p>Сертификат: 54 6F 45 0C 4B EC 25 58 A1 37 8D EA 66 E8 FF AA</p> <p>Владелец: Великолуг Роман Евгеньевич, ИНСПЕКЦИЯ ФЕДЕРАЛЬНОЙ НАЛОГОВОЙ СЛУЖБЫ ПО Г. СИМФЕРОПОЛЮ, Начальник</p> <p>Действителен: с 30.10.2024 по 23.01.2026</p>
-------------------------------------------------------------------------------------	----------------------------------------------------------------------------------------------------------------------------------------------------------------------------------------------------------------------------------------------------------------------------------------------	-------------------------------------------------------------------------------------	---------------------------------------------------------------------------------------------------------------------------------------------------------------------------------------------------------------------------------------------------------------------------------------------------------------------------------



## 2.2. Незавершенные капитальные вложения

Наименование показателя	Код	Период	На начало года	Изменения за период			На конец периода
				затраты за период	списано	принято к учету в качестве основных средств или увеличена стоимость	
Незавершенное строительство и незаконченные операции по приобретению, модернизации и т.п. основных средств - всего	5240	за 2024г.	38 044	89 086	(29 560)	(78 922)	18 648
	5250	за 2023г.	32 388	142 981	(15 910)	(121 415)	38 044
в том числе:							
Информационная система ведения реестра перевозчиков и сведений о маршрутной сети пассажирского транс	5241	за 2024г.	3 466	-	-	-	3 466
	5251	за 2023г.	3 466	3 466	3 466	-	3 466
Технорабочий проект на создание АСОП в виде документов	5242	за 2024г.	1 093	-	-	-	1 093
	5252	за 2023г.	1 093	1 093	1 093	-	1 093
Разработка технологического и технического решения АСОП	5243	за 2024г.	1 076	-	-	-	1 076
	5253	за 2023г.	1 076	1 076	1 076	-	1 076
Разработка нормативно-регламентирующей документации АСОП	5244	за 2024г.	1 093	-	-	-	1 093
	5254	за 2023г.	1 093	1 093	1 093	-	1 093
Локальная очистная система "АкваСток" ПРО-АЛЬФА 4(Западная)	5245	за 2024г.	250	-	-	-	250
	5255	за 2023г.	250	-	-	-	250
ПСД по адаптации объектов транс.инфраструктуры А/С Судак	5246	за 2024г.	1 238	-	-	-	1 238
	5256	за 2023г.	1 238	-	-	-	1 238
Туалет АС "Западная"***	5247	за 2024г.	267	-	-	-	267
	5257	за 2023г.	267	267	267	-	267
Нежилое здание (учебный корпус) 646,3 кв.м	5248	за 2024г.	22 740	23 997	22 740	(23 997)	-
	5258	за 2023г.	3 381	19 359	-	-	22 740
Модульная конструкция	5249	за 2024г.	-	1 721	-	(1 721)	-
	5259	за 2023г.	-	-	-	-	-
Ограждение АС Саки		за 2024г.	-	348	-	(348)	-
		за 2023г.	-	-	-	-	-
Мобильный кассовый аппарат		за 2024г.	6 199	-	6 199	-	-
		за 2023г.	6 199	-	-	-	6 199
Капитальный ремонт кровли и заполнения проемов здания АС "Бахчисарай-1"		за 2024г.	-	9 397	-	(9 397)	-
		за 2023г.	-	-	-	-	-
Ремонт асфальтового покрытия АС "Феодосия" РК, г. Феодосия, ул. Энгельса, д 28		за 2024г.	-	18 218	-	(18 218)	-
		за 2023г.	-	-	-	-	-
Капитальный ремонт ОП "Первомайское" РК пгт. Первомайское, ул. Богдана Хмельницкого, д. 20		за 2024г.	-	10 164	-	-	10 164
		за 2023г.	-	-	-	-	-
Изготовление и монтаж ограждений межэтажных лестниц ГУП РК "Крымавтотранс"		за 2024г.	-	235	-	(235)	-
		за 2023г.	-	-	-	-	-
Земельный участок г. Керчь, ул. Маршала Еременко, 30 6909 кв.м.		за 2024г.	-	3 092	-	(3 092)	-
		за 2023г.	-	-	-	-	-
Монитор светодиодный P 10 smd		за 2024г.	124	-	124	-	-
		за 2023г.	-	124	-	-	124
Монитор светодиодный P 10 smd 2		за 2024г.	124	-	124	-	-
		за 2023г.	-	124	-	-	124

Монитор светодиодный P 10 smd 3	за 2024г.	124	-	124	-	-
	за 2023г.	-	124	-	-	124
Монитор светодиодный P 10 smd 4	за 2024г.	124	-	124	-	-
	за 2023г.	-	124	-	-	124
Монитор светодиодный P 10 smd 5	за 2024г.	124	-	124	-	-
	за 2023г.	-	124	-	-	124
Земельный участок Черноморский муниципальный район, гт.Черноморское, ул. Агафонова, 96 2100кв. м.	за 2024г.	-	2 049	-	(2 049)	-
	за 2023г.	-	-	-	-	-
Система контроля и управления доступом Крымавтотранс (г. Симферополь, ул. Киевская 78)	за 2024г.	-	173	-	(173)	-
	за 2023г.	-	-	-	-	-
Земельный участок г. Симферополь, ул.Киевская/Фрунзе,д.4/45 7854 кв.м.	за 2024г.	-	5 559	-	(5 559)	-
	за 2023г.	-	-	-	-	-
Полноростовый турникет PERCo RTD16.2	за 2024г.	-	524	-	(524)	-
	за 2023г.	-	-	-	-	-
Земельный участок г. Ялта, ул.Московская,д.8 6944 кв.м.	за 2024г.	-	7 682	-	(7 682)	-
	за 2023г.	-	-	-	-	-
Система противопожарной сигнализации в здании г. Симферополь, ул. Киевская, 78-Э	за 2024г.	-	319	-	(319)	-
	за 2023г.	-	-	-	-	-
Установка очистки и обеззараживания бытовых сточных вод ЭКО-ЕНОТ	за 2024г.	-	143	-	(143)	-
	за 2023г.	-	-	-	-	-
Земельный участок г.Алушта, с.Приветное, ул.Горького,32-а 105 кв.м.	за 2024г.	-	27	-	(27)	-
	за 2023г.	-	-	-	-	-
Мощение (литера № 1) 76,9 кв.м. г.Старый Крым	за 2024г.	-	281	-	(281)	-
	за 2023г.	-	-	-	-	-
Мощение литера № 1 2992,0 кв.м. АС Кировское	за 2024г.	-	4 376	-	(4 376)	-
	за 2023г.	-	-	-	-	-
Подпорная стена № 30 (протяженность 12,5 м.п.) АВ Симферополь	за 2024г.	-	87	-	(87)	-
	за 2023г.	-	-	-	-	-
Подпорная стена № 36 (протяженность 45,0 м.п.) АВ Симферополь	за 2024г.	-	200	-	(200)	-
	за 2023г.	-	-	-	-	-
Земельный участок с. Богатое, ул.Московская,д.44 1785 кв.м.	за 2024г.	-	18	-	(18)	-
	за 2023г.	-	-	-	-	-
Земельный участок г. Белогорск, ул. Нижнегорская 2867 кв.м.	за 2024г.	-	476	-	(476)	-
	за 2023г.	-	-	-	-	-
Интроскоп Di-Scan 6070d	за 2024г.	-	-	-	-	-
	за 2023г.	-	9 325	4 663	(4 663)	-
Стол для переговоров 3300*1500*750	за 2024г.	-	-	-	-	-
	за 2023г.	-	807	436	(371)	-
Греденция 1600*450*850	за 2024г.	-	-	-	-	-
	за 2023г.	-	392	392	-	-
Брифинг 1200*900*750	за 2024г.	-	-	-	-	-
	за 2023г.	-	366	198	(168)	-
Интроскоп Di-Scan 6070d	за 2024г.	-	-	-	-	-
	за 2023г.	-	4 680	2 340	(2 340)	-
Диван 2100*950*1000	за 2024г.	-	-	-	-	-
	за 2023г.	-	164	-	(164)	-
Стол помощник 1600*600*750	за 2024г.	-	-	-	-	-

		за 2023г.	-	403	218	(185)	-
Кресло руководителя		за 2024г.	-	-	-	-	-
		за 2023г.	-	232	232	-	-
Стол руководителя 2500*1000*750		за 2024г.	-	-	-	-	-
		за 2023г.	-	807	436	(371)	-
Автомобиль Volkswagen Multivan		за 2024г.	-	-	-	-	-
		за 2023г.	2 886	-	-	(2 886)	-
Ливневая канализация АС "Западная"		за 2024г.	-	-	-	-	-
		за 2023г.	-	120	-	(120)	-
Монитор Hikvision DS-D5050UC		за 2024г.	-	-	-	-	-
		за 2023г.	238	-	-	(238)	-
Благоустройство территории АС "Западная" по адресу: РК г. Симферополь, ул. Севастопольская 243		за 2024г.	-	-	-	-	-
		за 2023г.	-	12 657	-	(12 657)	-
Капитальный ремонт автостанции"Западная"		за 2024г.	-	-	-	-	-
		за 2023г.	11 201	35 141	-	(46 342)	-
Ремонт асфальтового покрытия АС "Бахчисарай-1" РК, Бахчисарайский р-н, ул. Симферопольская, д. 45		за 2024г.	-	-	-	-	-
		за 2023г.	-	27 830	-	(27 830)	-
Ремонт асфальтового покрытия ОП "Первомайское" РК пгт. Первомайское, ул. Богдана Хмельницкого, д. 20		за 2024г.	-	-	-	-	-
		за 2023г.	-	2 874	-	(2 874)	-
Рафшторы с электродвигателем		за 2024г.	-	-	-	-	-
		за 2023г.	-	1 934	-	(1 934)	-
Земельный участок г. Симферополь, ул. Севастопольская 243 5780 кв.м.		за 2024г.	-	-	-	-	-
		за 2023г.	-	2 556	-	(2 556)	-
Земельный участок г.Судак, с.Солнечная долина, ул.Черноморская,19 98 кв.м.		за 2024г.	-	-	-	-	-
		за 2023г.	-	27	-	(27)	-
Земельный участок Бахчисарайский р-н, г. Бахчисарай, ул. Симферопольская,45 12604кв.м.		за 2024г.	-	-	-	-	-
		за 2023г.	-	2 097	-	(2 097)	-
Земельный участок Бахчисарайский р-н,с. Песчаное, ул. Бабича, уч 37 .1118кв.м.		за 2024г.	-	-	-	-	-
		за 2023г.	-	365	-	(365)	-
Мощение лит. II 1985,8 кв.м "Бахчисарай-1"		за 2024г.	-	-	-	-	-
		за 2023г.	-	2 075	-	(2 075)	-
Земельный участок г.Судак, ул.Гвардейская,земельный участок 34 3526 кв.м.		за 2024г.	-	-	-	-	-
		за 2023г.	-	3 143	-	(3 143)	-
Земельный участок г. Керчь 6909 кв.м._1		за 2024г.	-	-	-	-	-
		за 2023г.	-	3 064	-	(3 064)	-
Автопавильон для остановок общественного транспорта тип 2 ОП "Автокасса Медведево"		за 2024г.	-	-	-	-	-
		за 2023г.	-	224	-	(224)	-
Нежилое помещение, этаж № 3-й, 339,3 кв.м.		за 2024г.	-	-	-	-	-
		за 2023г.	-	4 653	-	(4 653)	-
Земельный участок г.Алушта, с.Рыбачье, 34 кв.м.		за 2024г.	-	-	-	-	-
		за 2023г.	-	14	-	(14)	-
Земельный участок г.Алушта, с.Солнечногорское, 149 кв.м.		за 2024г.	-	-	-	-	-
		за 2023г.	-	56	-	(56)	-

**2.3. Изменение стоимости основных средств в результате достройки, дооборудования, реконструкции и частичной ликвидации**

Наименование показателя	Код	за 2024г.	за 2023г.
-------------------------	-----	-----------	-----------

Увеличение стоимости объектов основных средств в результате достройки, дооборудования, реконструкции - всего	5260	51 846	89 821
в том числе:			
Мощение №3 АС "Феодосия" 881,0 кв.м	5261	18 218	-
Нежилое здание (Учебный корпус), ул.Киевская, 78, 646,3 кв.м	5262	24 232	-
Здание АС "Бахчисарай -1" _1065,0 кв.м, литеры А,А1,а,а2	5263	9 397	-
Мощение литер I АС "Западная" 3 415,7 кв.м	5264	-	12 657
Нежилое здание (литер А) 112,5 кв.м ОП "Автокасса Первомайское"	5265	-	2 874
Мощение 1 (АС "Бахчисарай-1")_6726,0 кв.м	5266	-	21 484
Здание автостанции "Западная"_(636,4 кв.м) Литер А	5267	-	46 462
Мощение лит. II 1985,8 кв.м "Бахчисарай-1"	5268	-	6 345
Уменьшение стоимости объектов основных средств в результате частичной ликвидации - всего:	5270	-	-
в том числе:			
	5271	-	-








**3.2. Иное использование финансовых вложений**

Наименование показателя	Код	На 31 декабря 2024 г.	На 31 декабря 2023 г.	На 31 декабря 2022 г.
Финансовые вложения, находящиеся в залоге - всего	5320	-	-	-
в том числе:				
Финансовые вложения, переданные третьим лицам (кроме продажи) - всего	5321	-	-	-
в том числе:				
Финансовые вложения, переданные третьим лицам (кроме продажи) - всего	5325	-	-	-
в том числе:				
Финансовые вложения, переданные третьим лицам (кроме продажи) - всего	5326	-	-	-
Иное использование финансовых вложений	5329	-	-	-

Руководитель \_\_\_\_\_  
(подпись)

**Мартынов Вячеслав  
Сергеевич**  
(расшифровка подписи)

26 марта 2025 г.


 **ДОКУМЕНТ ПОДПИСАН  
ЭЛЕКТРОННОЙ ПОДПИСЬЮ**

26.03.2025 12:57:58

Сертификат: 02 F4 39 B7 00 8B B2 A3 85 42 30 55 6C 9C D1 7A 8F

Владелец: **МАРТЫНОВ ВЯЧЕСЛАВ СЕРГЕЕВИЧ**, ГУП РК  
"КРЫМ АВТОТРАНС", ДИРЕКТОР

Действителен: с 21.02.2025 по 21.05.2026

 **ДОКУМЕНТ ПОДПИСАН  
ЭЛЕКТРОННОЙ ПОДПИСЬЮ**

26.03.2025 23:35:13

Сертификат: 54 6F 45 0C 4B EC 25 58 A1 37 8D EA 66 E8 FF AA

Владелец: **Великолуг Роман Евгеньевич**, ИНСПЕКЦИЯ  
ФЕДЕРАЛЬНОЙ НАЛОГОВОЙ СЛУЖБЫ ПО Г.  
СИМФЕРОПОЛЮ, Начальник

Действителен: с 30.10.2024 по 23.01.2026



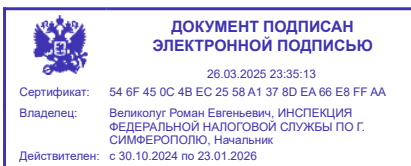
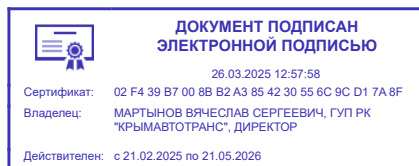
**4.2. Запасы в залоге**

Наименование показателя	Код	На 31 декабря 2024 г.	На 31 декабря 2023 г.	На 31 декабря 2022 г.
Запасы, не оплаченные на отчетную дату - всего	5440	-	-	-
в том числе:				
	5441	-	-	-
Запасы, находящиеся в залоге по договору - всего	5445	-	-	-
в том числе:				
	5446	-	-	-

Руководитель \_\_\_\_\_  
(подпись)

**Мартынов Вячеслав  
Сергеевич**  
(расшифровка подписи)

26 марта 2025 г.



**5. Дебиторская и кредиторская задолженность**  
**5.1. Наличие и движение дебиторской задолженности**

Наименование показателя	Код	Период	На начало года		Изменения за период								На конец периода		
			учтенная по условиям договора	величина резерва по сомнительным долгам	поступление		выбыло			перевод из долго- в краткосрочную задолженность	перевод из дебиторской в кредиторскую задолженность	перевод из кредиторской в дебиторскую задолженность	учтенная по условиям договора	величина резерва по сомнительным долгам	
					в результате хозяйственных операций (сумма долга по сделке, операции)	причитающиеся проценты, штрафы и иные начисления	погашение	списание на финансовый результат	восстановление резерва						
Долгосрочная дебиторская задолженность - всего	5501	за 2024г.	-	-	-	-	-	-	-	-	-	-	-	-	-
	5521	за 2023г.	-	-	-	-	-	-	-	-	-	-	-	-	-
в том числе:															
Расчеты с покупателями и заказчиками	5502	за 2024г.	-	-	-	-	-	-	-	-	-	-	-	-	-
	5522	за 2023г.	-	-	-	-	-	-	-	-	-	-	-	-	-
Авансы выданные	5503	за 2024г.	-	-	-	-	-	-	-	-	-	-	-	-	-
	5523	за 2023г.	-	-	-	-	-	-	-	-	-	-	-	-	-
Прочая	5504	за 2024г.	-	-	-	-	-	-	-	-	-	-	-	-	-
	5524	за 2023г.	-	-	-	-	-	-	-	-	-	-	-	-	-
	5505	за 2024г.	-	-	-	-	-	-	-	-	X	X	-	-	-
	5525	за 2023г.	-	-	-	-	-	-	-	-	X	X	-	-	-
Краткосрочная дебиторская задолженность - всего	5510	за 2024г.	12 367	(288)	149 033	9 705	(4 921)	(352)	(664)	-	-	-	165 168	(199)	
	5530	за 2023г.	8 014	-	1 948	6 108	(3 638)	(46)	(15)	-	284	-	12 367	(288)	
в том числе:															
Расчеты с покупателями и заказчиками	5511	за 2024г.	5 302	(288)	(6 391)	8 369	(1 825)	(111)	(664)	-	-	-	4 680	(199)	
	5531	за 2023г.	2 365	-	(1 516)	5 673	(901)	(16)	(15)	-	-	-	5 302	(288)	
Авансы выданные	5512	за 2024г.	403	-	149 884	-	(160)	-	-	-	-	-	150 127	-	
	5532	за 2023г.	1 552	-	261	-	(1 410)	-	-	-	-	-	403	-	
Прочая	5513	за 2024г.	6 662	-	5 540	1 336	(2 937)	(241)	-	-	-	-	10 360	-	
	5533	за 2023г.	4 097	-	3 203	436	(1 328)	(30)	-	-	284	-	6 662	-	
	5514	за 2024г.	-	-	-	-	-	-	-	-	X	X	-	-	
	5534	за 2023г.	-	-	-	-	-	-	-	-	X	X	-	-	
Итого	5500	за 2024г.	8 999	(288)	148 427	9 705	(4 921)	(352)	(664)	X	-	-	161 858	(177)	
	5520	за 2023г.	8 014	-	1 948	6 108	(3 638)	(46)	(15)	X	284	-	12 367	(288)	

## 5.2. Просроченная дебиторская задолженность

Наименование показателя	Код	На 31 декабря 2024 г.		На 31 декабря 2023 г.		На 31 декабря 2022 г.	
		учтенная по условиям договора	балансовая стоимость	учтенная по условиям договора	балансовая стоимость	учтенная по условиям договора	балансовая стоимость
Всего	5540	-	-	-	-	-	-
в том числе:							
расчеты с покупателями и заказчиками	5541	-	-	-	-	-	-
расчеты с поставщиками и заказчиками (в части авансовых платежей, предоплат)	5542	-	-	-	-	-	-
прочая	5543	-	-	-	-	-	-
	5544	-	-	-	-	-	-

## 5.3. Наличие и движение кредиторской задолженности

Наименование показателя	Код	Период	Остаток на начало года	Изменения за период							Остаток на конец периода
				поступление		выбыло		перевод из долго- в краткосрочную задолженность	перевод из дебиторской в кредиторскую задолженность	перевод из кредиторской в дебиторскую задолженность	
				в результате хозяйственных операций (сумма долга по сделке, операции)	причитающиеся проценты, штрафы и иные начисления	погашение	списание на финансовый результат				
Долгосрочная кредиторская задолженность - всего	5551	за 2024г.	-	-	-	-	-	-	-	-	-
	5571	за 2023г.	-	-	-	-	-	-	-	-	-
в том числе:											
кредиты	5552	за 2024г.	-	-	-	-	-	-	-	-	-
	5572	за 2023г.	-	-	-	-	-	-	-	-	-
займы	5553	за 2024г.	8 500	-	-	-	-	(8 500)	-	-	-
	5573	за 2023г.	20 000	20 000	-	(31 500)	-	-	-	-	8 500
прочая	5554	за 2024г.	58 138	181 762	-	(171 049)	-	-	-	-	68 851
	5574	за 2023г.	29 523	90 387	-	(61 772)	-	-	-	-	58 138
	5555	за 2024г.	-	-	-	-	-	-	X	X	-
	5575	за 2023г.	-	-	-	-	-	-	X	X	-
Краткосрочная кредиторская задолженность - всего	5560	за 2024г.	57 428	47 749	179	(45 346)	(251)	-	-	-	59 759
	5580	за 2023г.	45 768	24 108	1 262	(12 721)	(1 272)	-	284	-	57 428
в том числе:											
расчеты с поставщиками и подрядчиками	5561	за 2024г.	7 068	6 854	-	(5 824)	-	-	-	-	8 098
	5581	за 2023г.	3 899	6 363	-	(3 194)	-	-	-	-	7 068
авансы полученные	5562	за 2024г.	4 412	4 490	-	(1 683)	-	-	-	-	7 219
	5582	за 2023г.	5 335	1 536	-	(2 212)	(243)	-	-	-	4 412
расчеты по налогам и взносам	5563	за 2024г.	16 180	1 646	-	(1)	-	-	-	-	17 825
	5583	за 2023г.	14 805	2 901	-	(3 176)	(1 004)	-	-	-	16 180
кредиты	5564	за 2024г.	-	-	-	-	-	-	-	-	-
	5584	за 2023г.	-	-	-	-	-	-	-	-	-
займы	5565	за 2024г.	-	8 500	179	(8 679)	-	-	-	-	-
	5585	за 2023г.	-	-	1 262	(1 262)	-	-	-	-	-
прочая	5566	за 2024г.	29 768	26 259	-	(29 159)	(251)	-	-	-	26 617
	5586	за 2023г.	21 729	13 308	-	(2 877)	(25)	-	284	-	29 768
	5567	за 2024г.	-	-	-	-	-	-	X	X	-
	5587	за 2023г.	-	-	-	-	-	-	X	X	-
Итого	5550	за 2024г.	57 428	47 749	179	(45 346)	(251)	X	-	-	59 759
	5570	за 2023г.	45 768	24 108	1 262	(14 512)	(1 272)	X	284	1 791	57 428

**5.4. Просроченная кредиторская задолженность**

Наименование показателя	Код	На 31 декабря 2024 г.	На 31 декабря 2023 г.	На 31 декабря 2022 г.
Всего	5590	-	-	-
в том числе:				
расчеты с поставщиками и подрядчиками	5591	-	-	-
расчеты с покупателями и заказчиками	5592	-	-	-
прочая задолженность	5593	-	-	-
	5594	-	-	-

Руководитель \_\_\_\_\_  
(подпись)

**Мартынов Вячеслав  
Сергеевич**  
(расшифровка подписи)

26 марта 2025 г.



**ДОКУМЕНТ ПОДПИСАН  
ЭЛЕКТРОННОЙ ПОДПИСЬЮ**

26.03.2025 12:57:58

Сертификат: 02 F4 39 B7 00 8B B2 A3 85 42 30 55 6C 9C D1 7A 8F

Владелец: МАРТЫНОВ ВЯЧЕСЛАВ СЕРГЕЕВИЧ, ГУП РК  
"КРЫМАВТОТРАНС", ДИРЕКТОР

Действителен: с 21.02.2025 по 21.05.2026



**ДОКУМЕНТ ПОДПИСАН  
ЭЛЕКТРОННОЙ ПОДПИСЬЮ**

26.03.2025 23:35:13

Сертификат: 54 6F 45 0C 4B EC 25 58 A1 37 8D EA 66 E8 FF AA

Владелец: Велижолуг Роман Евгеньевич, ИНСПЕКЦИЯ  
ФЕДЕРАЛЬНОЙ НАЛОГОВОЙ СЛУЖБЫ ПО Г.  
СИМФЕРОПОЛЮ, Начальник

Действителен: с 30.10.2024 по 23.01.2026

**6. Затраты на производство (расходы на продажу)\***

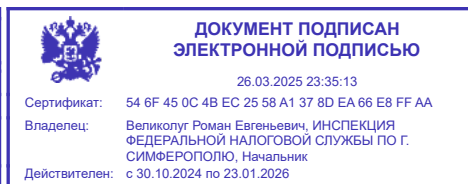
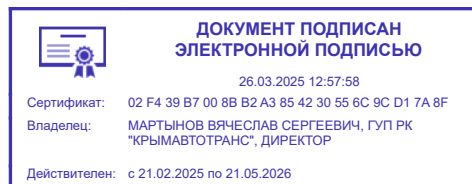
Наименование показателя	Код	за 2024г.	за 2023г.
Материальные затраты	5610	21 945	22 724
Расходы на оплату труда	5620	221 656	217 391
Отчисления на социальные нужды	5630	19 257	18 708
Амортизация	5640	67 189	54 455
Прочие затраты	5650	101 831	73 223
Итого по элементам	5660	431 878	386 501
Фактическая себестоимость проданных товаров	5665	-	-
Изменение остатков (прирост [-]): незавершенного производства, готовой продукции и др.	5670	-	-
Изменение остатков (уменьшение [+]): незавершенного производства, готовой продукции и др.	5680	-	90
Итого расходы по обычным видам деятельности	5600	431 878	386 591

\* - Для организаций, осуществляющих торговую деятельность добавлена строка 5665, учитывающая фактическую себестоимость товаров

Руководитель \_\_\_\_\_  
(подпись)

**Мартынов Вячеслав  
Сергеевич**  
(расшифровка подписи)

26 марта 2025 г.





**7. Оценочные обязательства**

Наименование показателя	Код	Остаток на начало года	Признано	Погашено	Списано как избыточная сумма	Остаток на конец периода
Оценочные обязательства - всего	5700	7 459	17 290	(7 152)	(307)	17 290

Руководитель \_\_\_\_\_ **Мартынов Вячеслав**  
 (подпись) \_\_\_\_\_ **Сергеевич**  
 (расшифровка подписи)

26 марта 2025 г.

 <p><b>ДОКУМЕНТ ПОДПИСАН ЭЛЕКТРОННОЙ ПОДПИСЬЮ</b></p> <p>26.03.2025 12:57:58</p> <p>Сертификат: 02 F4 39 B7 00 8B B2 A3 85 42 30 55 6C 9C D1 7A 8F</p> <p>Владелец: МАРТЫНОВ ВЯЧЕСЛАВ СЕРГЕЕВИЧ, ГУП РК "КРЫМАВТОТРАНС", ДИРЕКТОР</p> <p>Действителен: с 21.02.2025 по 21.05.2026</p>	 <p><b>ДОКУМЕНТ ПОДПИСАН ЭЛЕКТРОННОЙ ПОДПИСЬЮ</b></p> <p>26.03.2025 23:35:13</p> <p>Сертификат: 54 6F 45 0C 4B EC 25 58 A1 37 8D EA 66 E8 FF AA</p> <p>Владелец: Великолуг Роман Евгеньевич, ИНСПЕКЦИЯ ФЕДЕРАЛЬНОЙ НАЛОГОВОЙ СЛУЖБЫ ПО Г. СИМФЕРОПОЛЮ, Начальник</p> <p>Действителен: с 30.10.2024 по 23.01.2026</p>
----------------------------------------------------------------------------------------------------------------------------------------------------------------------------------------------------------------------------------------------------------------------------------------------------------------------------------------------------------------------------------	---------------------------------------------------------------------------------------------------------------------------------------------------------------------------------------------------------------------------------------------------------------------------------------------------------------------------------------------------------------------------------------------------------------------


### 8. Обеспечения обязательств

Наименование показателя	Код	На 31 декабря 2024 г.	На 31 декабря 2023 г.	На 31 декабря 2022 г.
Полученные - всего	5800	35 441	1 653	1 199
в том числе:				
ООО "ПТБ "Рубеж"	5801	4 875	-	-
ООО "Надежда"	5802	25	-	-
ИП Мустафаев Билял яйья оглы	5803	40	-	-
ООО "Концерн-Строй"	5804	30 501	-	-
Обеспечение выполнения обязательств поставщиками	5805	-	1 653	1 199
Выданные - всего	5810	-	1 392	887
в том числе:				
Возврат поставщикам обеспечения выполнения обязательств	5811	-	892	387
Обеспечение обязательств ГУП РК "Крымавтотранс"	5812	-	500	500

Руководитель \_\_\_\_\_  
(подпись)

**Мартынов Вячеслав  
Сергеевич**  
(расшифровка подписи)

26 марта 2025 г.


 **ДОКУМЕНТ ПОДПИСАН  
ЭЛЕКТРОННОЙ ПОДПИСЬЮ**

26.03.2025 12:57:58

Сертификат: 02 F4 39 B7 00 8B B2 A3 85 42 30 55 6C 9C D1 7A 8F

Владелец: МАРТЫНОВ ВЯЧЕСЛАВ СЕРГЕЕВИЧ, ГУП РК  
"КРЫМАВТОТРАНС", ДИРЕКТОР

Действителен: с 21.02.2025 по 21.05.2026

 **ДОКУМЕНТ ПОДПИСАН  
ЭЛЕКТРОННОЙ ПОДПИСЬЮ**

26.03.2025 23:35:13

Сертификат: 54 6F 45 0C 4B EC 25 58 A1 37 8D EA 66 E8 FF AA

Владелец: Великолуг Роман Евгеньевич, ИНСПЕКЦИЯ  
ФЕДЕРАЛЬНОЙ НАЛОГОВОЙ СЛУЖБЫ ПО Г.  
СИМФЕРОПОЛЮ, Начальник

Действителен: с 30.10.2024 по 23.01.2026

**9. Государственная помощь**

Наименование показателя		Код	за 2024г.		за 2023г.	
Получено бюджетных средств - всего		5900	210 362		62 703	
в том числе:						
на текущие расходы		5901	31 046		30 000	
на вложения во внеоборотные активы		5905	179 316		32 703	
			На начало года	Получено за год	Возвращено за год	На конец года
Бюджетные кредиты - всего		за 2024г.	5910	-	-	-
		за 2023г.	5920	-	-	-
в том числе:						
		за 2024г.	5911	-	-	-
		за 2023г.	5921	-	-	-

Руководитель \_\_\_\_\_ **Мартынов Вячеслав**  
 \_\_\_\_\_ **Сергеевич**  
 (подпись) (расшифровка подписи)

26 марта 2025 г.

	<b>ДОКУМЕНТ ПОДПИСАН ЭЛЕКТРОННОЙ ПОДПИСЬЮ</b>		<b>ДОКУМЕНТ ПОДПИСАН ЭЛЕКТРОННОЙ ПОДПИСЬЮ</b>
26.03.2025 12:57:58		26.03.2025 23:35:13	
Сертификат: 02 F4 39 B7 00 8B B2 A3 85 42 30 55 6C 9C D1 7A 8F		Сертификат: 54 6F 45 0C 4B EC 25 58 A1 37 8D EA 66 E8 FF AA	
Владелец: МАРТЫНОВ ВЯЧЕСЛАВ СЕРГЕЕВИЧ, ГУП РК "КРЫМАВТОТРАНС", ДИРЕКТОР		Владелец: Великолуг Роман Евгеньевич, ИНСПЕКЦИЯ ФЕДЕРАЛЬНОЙ НАЛОГОВОЙ СЛУЖБЫ ПО Г. СИМФЕРОПОЛЮ, Начальник	
Действителен: с 21.02.2025 по 21.05.2026		Действителен: с 30.10.2024 по 23.01.2026	